

Visual methods of teaching in the Office programs

- Based on my experience of the past few years I can be related that the insert of forms, pictures and colours play a deciding role in the teaching of every days applications for youth and the elders, too. I can teach MS Word, Excel and Power Point – of course - more successful, if we use rich colour and imagery. The students should pass through the happiness of creation, if they work exactly and spectacularly. I would like to introduce some examples in my performance.

WORD




- 1) draw your structure of folders
 - folders
- 2) graphic the atmospher of an autumnal poem
 - 1st phase original text
 - 2nd phase make up the text
 - 3rd phase form the text
 - 4th phase make and insert WordArt
 - 5th phase make the frame of picture
 - 6th phase fill the frame with a picture
 - 7th phase make a backcolour
- 3) **Beauty of an official letter**

EXCEL

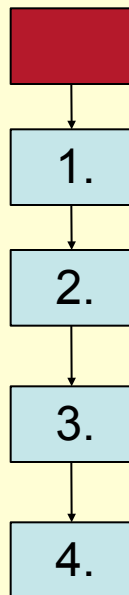


- Online Cookery-book
- Make a table for diagrams
- Make some diagrams

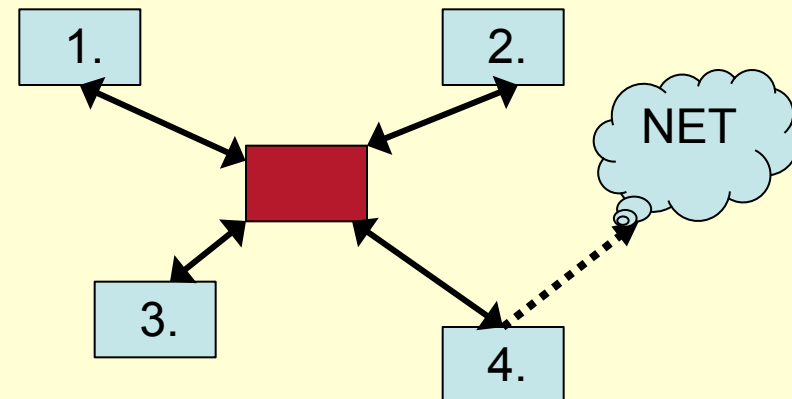


During a course we usually make two presentations. Both are networked structure.

At first we make the slides in linear structure.



Then we create some hyperlinks between the slides.





A



NOVEMBER





Tav

- Ébred a természet
- Virágok, színek, illatok,

asz



Nyá

- Hosszú nappalok, tenger, tó, hajó
- Szabadság, utazás, kalandok





ŐSZ



- Iskola, szüret
- Csodás színek, hűvös reggelek, lassú elmúlás



Tél



•Szomorú, hideg,
nedves

•Soha nem



a négy évszak



TAVASZ

- ┌ A TAVASZI ERDŐ ILLATA
- ┌ ÉBRED A TERMÉSZET
- ┌ RÜGYEZNEK A FÁK
- ┌ ÁSHATOM A KERTET
- ┌ ÜLTETEM A FÁKAT
- ┌ LOCSOLOM A VETÉST



NYÁR



Tenger, szörf, sör...



ŐSZ



Ezen a sétányon
tévedtünk el.

A Gemenci erdő rejtett
zugai egy hét végi út
során az unokával.



Itt laktunk két
napig az unokával


[címlap](#)

Gemenc
Erdő út 1.



A játék után
édes a pihenés

TÉL





a négy évszak



TAVASZ

- ┌ A TAVASZI ERDŐ ILLATA
- ┌ ÉBRED A TERMÉSZET
- ┌ RÜGYEZNEK A FÁK
- ┌ ÁSHATOM A KERTET
- ┌ ÜLTETEM A FÁKAT
- ┌ LOCSOLOM A VETÉST



NYÁR



Tenger, szörf, sör...



ŐSZ



Ezen a sétányon
tévedtünk el.

A Gemenci erdő rejtett
zugai egy hét végi út
során az unokával.



Itt laktunk két
napig az unokával


[címlap](#)

Gemenc
Erdő út 1.



A játék után
édes a pihenés

TÉL



SZER SOK PR



SYDNEY



SAN FRANCISCO



RIO DE JANEIRO



HAWAII



Thank you for your attention

The end

